

Matrosen

Anleitung

Nachdem Du die Einverständniserklärung zusammen mit Deinen Eltern ausgefüllt und bei Herrn Wenderoth abgegeben hast, kann es losgehen:

Auf der Website <https://www.avs-itzehoe.de/nachhilfe-buchen/> findest Du alles, was Du für deine persönliche Nachhilfe benötigst. Hier kannst Ort, Zeit, Fach und Kapitän auswählen. Wenn alles ausgefüllt wurde, ist der Termin verbindlich gebucht und der Kapitän automatisch informiert.

Schritt 1. Als erstes geht es um das Fach und deinen Kapitän. Dazu füllst du die Zeile aus, auf die der rote Pfeil zeigt (Ort der Nachhilfe, bei dir oder beim Kapitän oder in der Schule. Aus welcher Fachgruppe benötigst du Unterstützung, welches Fach und welchen Kapitän wünschst du dir.)

The screenshot shows the 'Mathematik Nachhilfe' booking page. At the top, there is a red header with the text 'Mathematik Nachhilfe'. Below the header, a breadcrumb trail reads 'Sie sind hier: Home » Mathematik Nachhilfe'. The main content area features a navigation bar with tabs for 'Kapitän', 'Kontakt', and 'Terminbuchung'. Below the tabs is a progress bar with six steps: '1. Fach und Kapitän...', '2. Zeit auswählen', '3. Warenkorb', '4. Details', '5. Bezahlung', and '6. Beendet'. The first step is highlighted in red. A red arrow points from the progress bar to the first step's form. The form contains the instruction 'Bitte wähle Ort, Fach und deinen Kapitän aus:' and four dropdown menus: 'Ort der Nachhilfe' (with 'Ort auswählen' selected), 'Fachgruppe' (with 'Fachgruppe auswähler' selected), 'Fach' (with 'Fach auswählen' selected), and 'Kapitän' (with 'Jeder' selected). A red 'WEITER' button is located at the bottom right of the form.

Schritt 2: Hier kannst du deine Zeit auswählen. Einfach das entsprechende Datum und die gewünschte Zeit anklicken

Mathematik Nachhilfe

Sie sind hier: Home » Mathematik Nachhilfe

Kapitän Kontakt Terminbuchung

1. Fach und Kapit... **2. Zeit auswählen** 3. Warenkorb 4. Details 5. Bezahlung 6. Beendet

Hier findest du eine Liste der verfügbaren Zeiten für das Fach Physik bei Albert Einstein.
Klicke auf eine Zeit für die Buchung.

Sa, Mai 11	Mo, Mai 13	Di, Mai 14	Mi, Mai 15	Do, Mai 16	Sa, Mai 18
<input type="radio"/> 13:00	<input type="radio"/> 12:30	<input type="radio"/> 15:30	<input type="radio"/> 15:30	<input type="radio"/> 14:30	<input type="radio"/> 13:00
<input type="radio"/> 14:00	<input type="radio"/> 13:30	<input type="radio"/> 16:30	<input type="radio"/> 16:30	<input type="radio"/> 15:30	<input type="radio"/> 14:00
	<input type="radio"/> 14:30			<input type="radio"/> 16:30	
	<input type="radio"/> 15:30				
	<input type="radio"/> 16:30				

ZURÜCK >

Du kannst auch mehrere Termine buchen (roter Pfeil) oder deine Auswahl korrigieren (blauer Pfeil):



Sie sind hier: Home » Mathematik Nachhilfe

Kapitän Kontakt Terminbuchung

1. Fach und Kapitän 2. Zeit auswählen 3. Warenkorb 4. Details 5. Bezahlung 6. Beendet

Unten finden du eine Liste der Nachhilfen, die du für die Buchung ausgewählt hast.
Klicke auf 'Buche mehr', wenn du mehr Nachhilfen hinzufügen möchtest.

BUCHE MEHR BEIM GLEICHEN KAPITÄN

Datum	Zeit	Fach	Kapitän	Preis	
21. Mai 2019	15:30	Physik	Albert Einstein	€10	 
Zwischensumme:				€10	
Gesamt:				€10	

ZURÜCK **WEITER**

Schritt 3: Nun musst du deine Daten in das Formular eintragen:

1. Fach und Kapit... 2. Zeit auswählen 3. Warenkorb 4. Details 5. Bezahlung 6. Beendet

Du hast eine Nachhilfe im Fach **Physik** beim Kapitän **Albert Einstein** um **15:30** Uhr am **21. Mai 2019** gewählt. Die Nachhilfe dauert **1 h**. Der Preis für die Nachhilfe beträgt **€10**.

Bitte trage deine Angaben in das Formular unten ein, um mit der Buchung fortzufahren.

Vorname

Nachname

Handy-Nummer

IServ-E-Mail (Pflicht)

IServ-E-Mail bestätigen

Adresse

Postleitzahl

Stadt

Straßenadresse

Hausnummer

Auch deine Klassenstufe darf nicht fehlen:

Mitteilung z.B. aktuelles Thema, ...

Klassenstufe

- 5
- 6
- 7
- 8
- 9



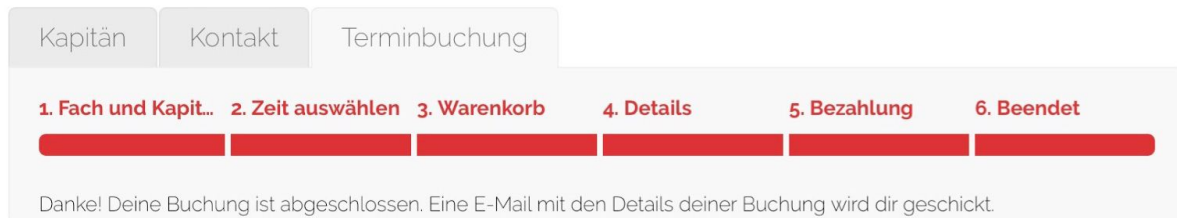
Nun hast du noch die Möglichkeit Materialien (PDF oder Grafikdateien) hochzuladen(roter Pfeil), bevor du den captcha (blauer Pfeil) bestätigst und zur kommenden Seite gelangst (grüner Pfeil)

The screenshot shows a form with three sections, each labeled 'Unterrichtsdatei (Bild oder PDF)' and containing a red 'DURSCHSUCHEN' button. A red arrow points to the second 'DURSCHSUCHEN' button. Below these is a captcha image showing the text 'TM2cW' and a green refresh icon. A blue arrow points to the captcha image, and a green arrow points to the 'WEITER' button at the bottom right. At the bottom left is a red 'ZURÜCK' button. Above the form are radio buttons for '11' and '12'.

Schritt 6: hier wird nochmal die Bezahlung angezeigt und dann einfach auf „weiter“ klicken.

The screenshot shows a payment selection screen. At the top, there are tabs for 'Kapitän', 'Kontakt', and 'Terminbuchung'. Below is a progress bar with six steps: '1. Fach und Kapit...', '2. Zeit auswählen', '3. Warenkorb', '4. Details', '5. Bezahlung', and '6. Beendet'. The '5. Bezahlung' step is currently active. Below the progress bar, the text reads 'Bitte wähle, wie du bezahlen möchtest:'. There is a radio button selected for 'Barzahlung vor Ort', with a red arrow pointing to it. At the bottom are red 'ZURÜCK' and 'WEITER' buttons.

Schritt 7: Geschäft!!! Du bekommst eine Bestätigungsmail, in der auch nochmal alles festgehalten ist.



Edit "Mathematik Nachhilfe" Edit with WPBakery Page Builder

Solltest Du einen Termin mal nicht wahrnehmen können, musst Du Deinen Kapitän rechtzeitig (mindestens 24 Stunden vorher) darüber informieren. Andernfalls werden die 10 € Stundensatz in Rechnung gestellt.

Bei weiteren Fragen ist die Website <https://www.avs-itzehoe.de/nachhilfe-1/> Deine Anlaufstelle. Hier findest Du bei den FAQ's Antworten auf die wichtigsten Fragen.